

PROCEDURA PER DOMANDA ALL'INPS

**INDENNITA' COVID-19 PER LAVORATORI
AUTONOMI E PROFESSIONISTI**
(ART 27-28 DL 18 «CURA ITALIA»)

MODALITA' DI ACCESSO

[Messaggio 1381 del 26.03.2020](#)

1) L'accesso ai servizi online dell'INPS può avvenire attraverso una delle seguenti tipologie di credenziali:

- **PIN dispositivo** rilasciato dall'Inps (per alcune attività semplici di consultazione o gestione è sufficiente un PIN ordinario);
- **SPID di livello 2** o superiore
- Carta Nazionale dei Servizi (**CNS**)
- Carta di Identità Elettronica 3.0 (**CIE**)


2) Modalità semplificata di compilazione e invio on line di alcune delle domande di prestazione per l'emergenza Coronavirus

3) Nuova procedura di emissione del PIN dispositivo tramite riconoscimento a distanza

PAGINA DI ACCESSO

Accesso MyINPS

Scelta delle modalità di accesso

 Autenticazione

PIN SPID CIE **CNS**

Codice Fiscale

PIN

 Accedi

Per l'accesso ai servizi online INPS è necessario avere un PIN rilasciato dall'Istituto, o una identità SPID almeno di livello 2, o una Carta di identità elettronica 3.0 (CIE), o una Carta Nazionale dei Servizi (CNS).

Istruzioni per l'accesso

[Hai smarrito il tuo PIN?](#)

[Richiedi e gestisci il tuo PIN](#)

IN QUALE SITUAZIONE MI TROVO?

ACCESSO CON PIN SEMPLIFICATO

WWW.INPS.IT

Si accede con la prima parte del PIN inviato dall'INPS via SMS o mail

Utilizzabile solo per le seguenti domande:

- indennità professionisti e lavoratori con rapporto di collaborazione coordinata e continuativa;
- indennità lavoratori autonomi iscritti alle gestioni speciali dell'AGO (artig. e comm.);
- indennità lavoratori stagionali del turismo e degli stabilimenti termali;
- indennità lavoratori del settore agricolo;
- indennità lavoratori dello spettacolo;
- bonus per i servizi di baby-sitting

ATTENZIONE!!!

Vale solo per chi non ha mai avuto il PIN INPS e ne fa richiesta in questi giorni, non essendoci il tempo di ricevere per posta la seconda parte del PIN.

ACCESSO CON PIN

[Il PIN online](#)

[In deutscher Sprache](#) 

[Supporto tecnico](#) 

[Assistente virtuale](#) 

[Consulta come ottenere e gestire il PIN](#)

Devi richiedere il PIN?



[RICHIEDI PIN](#)



Il PIN è il codice personale che ti consente di accedere ai servizi telematizzati dell'INPS.

Il PIN iniziale è composto da 16 caratteri. I primi 8 ti sono inviati via SMS, email o posta elettronica certificata; i secondi 8 con posta ordinaria all'indirizzo di residenza.

Al primo utilizzo, il PIN iniziale di 16 caratteri viene sostituito con uno di 8 caratteri, da conservare per i successivi utilizzi.

Attenzione: è possibile accedere ai servizi online INPS anche tramite le credenziali **SPID**, almeno di livello 2, la Carta di identità elettronica 3.0 (CIE) o la Carta Nazionale dei Servizi (CNS).



[VUOI IL PIN DISPOSITIVO?](#)

**HO GIA' PIN MA
NON DISPOSITIVO**



RIPRISTINO



[HAI SMARRITO IL PIN?](#)

RICHIESTA DEL PIN ON-LINE

La richiesta del PIN può essere effettuata attraverso i seguenti canali:

- sito internet www.inps.it, utilizzando il servizio “Richiesta PIN”;
- Contact Center, chiamando il numero verde 803 164 (gratuito da rete fissa), oppure 06 164164 (a pagamento da rete mobile).

**SE NON HO MAI
CHIESTO IL PIN LA
RICHIESTA SEGUIRA' IL
SUO ITER**

The screenshot shows a web form titled "RICHIEDI IL TUO PIN". It contains two input fields: "Codice Fiscale" and "Residenza". The "Residenza" field has two radio buttons: "Italiana" (selected) and "Estera". At the bottom of the form is a blue button labeled "Avanti".

**SE HO GIA' IL PIN MA
L'HO SMARRITO
OCCORRE ESEGUIRE
PROCEDURA DI
RIPRISTINO**

The screenshot shows the same "RICHIEDI IL TUO PIN" form, but with a blue information banner at the top that reads: "L'utente [redacted] ha già un PIN assegnato". Below the banner, the "Codice Fiscale" and "Residenza" fields are visible, with the "Residenza" field having "Italiana" selected. A blue button labeled "Avanti" is at the bottom.

RICHIESTA DEL PIN ON-LINE

Vanno compilate tre sezioni:

- Dati Anagrafici
- Dati Residenza
- Recapiti Personali

E' obbligatorio indicare almeno un recapito tra Telefono Abitazione e Cellulare ed uno tra Indirizzo Email e PEC. Telefono Abitazione e Cellulare devono essere comprensivi di prefisso ed eventuale prefisso internazionale dall'Italia.

RICHIEDI IL TUO PIN

Dati Anagrafici

Codice Fiscale

Cognome*

Nome*

Data Nascita* GG/MM/AAAA Sesso*

Provincia Nascita* SCEGLI LA PROVINCIA Comune Nascita* SCEGLI IL COMUNE

Dati Residenza

Residenza Italiana

Indirizzo* Numero Civico*

Provincia Residenza* SCEGLI LA PROVINCIA Comune Residenza* SCEGLI IL COMUNE

CAP*

Recapiti personali

Telefono Abitazione** Cellulare**

Indirizzo Email** Indirizzo PEC**

Telefono Preferenziale* SCEGLI IL TELEFONO PREF. Orario Preferenziale* SCEGLI L'ORARIO PREF.

* Campo obbligatorio.
** E' obbligatorio indicare almeno un recapito tra Telefono Abitazione e Cellulare ed uno tra Indirizzo Email e PEC. Telefono Abitazione e Cellulare devono essere comprensivi di prefisso ed eventuale prefisso internazionale dall'Italia.

Indietro Avanti

HO SMARRITO IL MIO PIN (ORD O DISP)

RIPRISTINA IL TUO PIN

Hai smarrito il PIN?

Per attivare la procedura è necessario indicare il codice fiscale e almeno due contatti, tra quelli forniti al momento della registrazione o in seguito integrati sul portale (cellulare, email o PEC). Se i dati inseriti corrispondono a quelli in possesso dell'INPS, ricevi una email con le istruzioni per confermare e completare la procedura di ripristino.

Al termine della procedura di ripristino, il nuovo PIN, da 16 caratteri, verrà inviato metà su un contatto e metà sull'altro.

Dati Utente

Codice Fiscale

Contatti Utente

Cellulare

Indirizzo PEC ⓘ

Indirizzo Email

IL RIPRISTINO E' IMMEDIATO, viene inviata prima parte di PIN via SMS e seconda parte via mail, in seguito va generato PIN definitivo

ATTENZIONE: la funzionalità di ripristino del PIN sui contatti utente (PEC, email e/o cellulare) è attiva solo per chi ha portato a termine con successo il primo accesso, modificando il PIN iniziale. Nel caso di smarrimento del PIN iniziale è necessario effettuare la revoca del PIN e richiederne un altro, o recarsi presso una sede INPS.

Avanti

ATTENZIONE: la funzionalità di ripristino del PIN sui contatti utente (PEC, email e/o cellulare) è attiva solo per chi ha portato a termine con successo il primo accesso, modificando il PIN iniziale. Nel caso di smarrimento del PIN iniziale è necessario effettuare la revoca del PIN e richiederne un altro, o recarsi presso una sede INPS.

HO SMARRITO IL MIO PIN (ORD O DISP) REVOCA DEL PIN SMARRITO E RICHIESTA NUOVO PIN

Al contrario delle istruzioni indicate sul sito dell'INPS pare sia possibile scegliere di revocare il vecchio PIN e chiedere una nuova emissione per procedere con l'accesso semplificato (slide 4)

REVOCA IL TUO PIN

Vuoi revocare il tuo PIN?

Per revocare il PIN è necessario fornire il codice fiscale, i dati della tessera sanitaria ed un proprio indirizzo email o di posta elettronica certificata. A tale indirizzo Email o PEC arriverà una comunicazione con le istruzioni per il completamento della procedura.

Chi non ha la tessera sanitaria può chiamare il **Contact Center** allo **803164** gratuito da rete fissa o **06164164** da cellulare, a pagamento secondo la tariffa del proprio gestore telefonico.

Dati Utente

Codice Fiscale

Numero Tessera Sanitaria ⓘ

Scadenza Tessera Sanitaria ⓘ

Contatti Utente

Indirizzo Email

Indirizzo PEC ⓘ

Codice di Controllo

Codice di Controllo



L'immagine contiene 7 caratteri

QUALE PIN POSSIEDO ?

Assistenza Contatti

INPS

Q Cerchi servizi, prestazioni, informazioni? Es. Pensioni Cerca

Home L'Istituto ▾ Dati, ricerche e bilanci ▾ INPS Comunica ▾ Prestazioni e servizi ▾

Fabrizio E. +

- Cittadino
- Profilo
- Cambia profilo
- Esci

Benvenuta

Bacheca **Anagrafica** Esci

IL RIPRISTINO E' IMMEDIATO, viene
Dopo ^{inviata} Login ^{prima} ^{in alto} parte ^{a destra} di PIN ^{via SMS} si ^{accede} e al ^{seconda parte via mail, in seguito va} ^{generato PIN definitivo} proprio profilo, nella pagina è indicato con quale tipo di PIN sono autenticato

I tuoi strumenti

- INPS Risponde
- La tua posizione fiscale
- Le tue notizie
- I tuoi moduli

Il tuo profilo

Modifica PIN

Sei autenticato con PIN Non Dispositivo Converti il tuo PIN

Username

Cambia foto

Hai effettuato il tuo ultimo accesso il 20/09/2019 17:42:50

DA PIN ORDINARIO A PIN DISPOSITIVO

CONVERTI IL TUO PIN IN DISPOSITIVO

Benvenuto nella procedura guidata di conversione del PIN.

Per convertire il PIN è necessario compilare i campi richiesti nella schermata successiva. La procedura, sulla base dei dati inseriti, produrrà un modulo precompilato che dovrai stampare e presentare all'INPS unitamente alla copia del documento di identità dichiarato.

Il modulo può essere presentato attraverso una delle seguenti modalità:

- procedura online;
- fax al numero verde 800803164;
- consegnato presso una sede territoriale dell'INPS.

Se il PIN per il quale stai richiedendo la conversione è intestato ad un minorenni o a una persona priva, in tutto o in parte, di capacità legale di agire clicca [qui](#) per leggere le avvertenze.

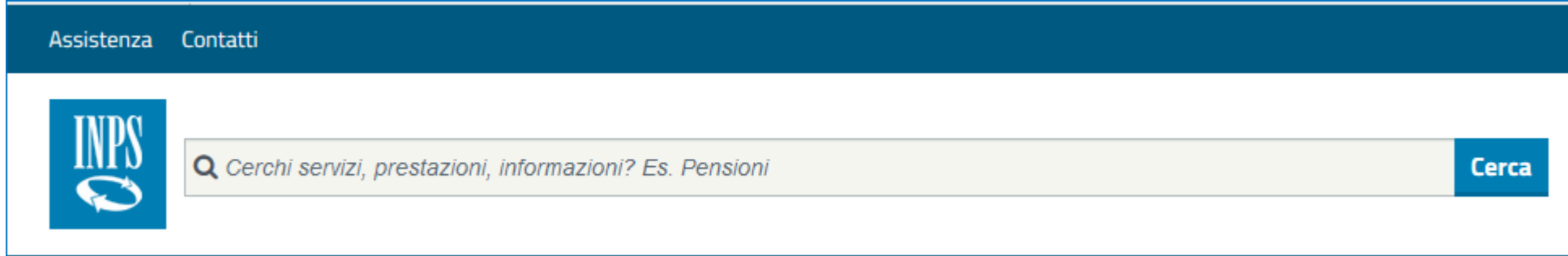
Per procedere, premi il tasto "Avanti"




La conversione on-line istantanea, percorso guidato che prevede i seguenti step:

- Precompilazione di richiesta di conversione
- Download richiesta, stampa e firma del modulo
- Scansione e upload del modulo firmato
- Upload del documento di riconoscimento (Carta Identità, Patente o Passaporto)

PRESENTAZIONE DELLA DOMANDA



Assistenza Contatti

 Cerca

Una volta loggati si potrà accedere alla pagina per presentare domanda che è raggiungibile digitando nella casella di ricerca del portale

«DOMANDE PER PRESTAZIONI A SOSTEGNO DEL REDDITO»

<https://www.inps.it/NuovoportaleINPS/default.aspx?iiDServizio=2737>

PRESENTAZIONE DELLA DOMANDA

Nella Finestra verranno visualizzati una serie di riquadri risultato della ricerca

The screenshot shows the INPS website interface. At the top left is the INPS logo. A search bar contains the text 'domande per prestazioni a sostegno del reddito' and a blue 'Cerca' button. To the right of the search bar is a user profile icon labeled 'Cittadino'. Below the search bar, a red text instruction reads 'CLICCA SULLA SCHEDA (Servizio o Scheda di Presentazione)'. Two blue arrows point to the first two cards in the grid. The grid consists of 12 cards arranged in 3 rows and 4 columns. Each card has a purple icon in the top left corner and text describing a service or benefit.

Icona	Titolo	Descrizione
💻	Servizio	Domande per Prestazioni a sostegno del reddito
📄	Scheda prestazione	Prestazioni a sostegno del reddito: accesso al portale...
📄	Scheda prestazione	Assegno ordinario d'integrazione o sostituzione del reddito...
📄	Scheda prestazione	SIA: Sostegno per l'Inclusione Attiva
📄	Scheda prestazione	Finanziamento dei programmi formativi per lavoratori...
📄	Scheda prestazione	Reddito di Inclusione (REI)
🔄	Orientamento	Le prestazioni a sostegno del reddito per cittadini...
📄	Scheda prestazione	Indennità per congedo di maternità/paternità per...
📄	Scheda prestazione	Assegno di natalità (Bonus Bebè)
📄	Scheda prestazione	Fondo Trasporto Aereo
📄	Scheda prestazione	Fondo Trasporto Pubblico
📄	Scheda prestazione	Premio alla nascita - 800 euro

PRESENTAZIONE DELLA DOMANDA

🏠 / Prestazioni e Servizi / Prestazioni a sostegno del reddito: accesso al por..

Prestazioni a sostegno del reddito: accesso al portale delle domande





Se hai scelto Scheda di Presentazione verrà visualizzata e occorre cliccare sul tasto **Accedi al servizio**

INDICE

- Inizio Pagina
- Cos'è
- A chi è rivolto
- Come funziona
- Accedi al servizio

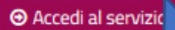
-  Aiutaci a migliorare questa pagina
-  Scopri come usare il portale


Cos'è

Il portale dedicato alle domande per prestazioni a sostegno del reddito consente l'invio online delle richieste per ottenere i benefici di assistenza economica previsti sia per i nuclei familiari sia per i singoli lavoratori in caso di disoccupazione, mobilità o diminuzione della capacità lavorativa.

A chi è rivolto

Come funziona





- ### Categorie d'utenza
- Anziani
 - Disoccupati, inoccupati e lavoratori sospesi
 - Famiglia
 - Genitori
 - Lavoratori

Nella finestra di pop-up cliccare:

Domande per Prestazioni a sostegno del reddito

 Servizio 

Prestazioni a sostegno del reddito: accesso al portale delle domande

Persone

 Servizio Desktop
Domande per Prestazioni a sostegno del reddito



PRESENTAZIONE DELLA DOMANDA

◀ Sportello Virtuale per i servizi di Informazione e Richiesta di Prestazioni ▶

Servizi Online	Invio domanda
Informazioni	<p>APRIRE MENU' ALLA VOCE INDENNITA' COVID-19</p> <p>Il servizio di presentazione della domanda di indennità COVID-19 prevista dal Decreto-legge n.18 del 17 marzo 2020, sarà disponibile a breve.</p> <p>DAL 1° APRILE</p> <p>Le indennità previste riguarderanno le seguenti categorie:</p> <ul style="list-style-type: none">• Professionisti con partita IVA e lavoratori con rapporto di collaborazione coordinata e continuativa;• Lavoratori autonomi iscritti alla Gestione speciali dell'AGO;• Lavoratori del turismo e degli stabilimenti termali;• Lavoratori agricoli operai a tempo determinato;• Lavoratori dello spettacolo iscritti al Fondo pensioni dei lavoratori dello spettacolo.
▼ Indennità COVID-19	
• Invio domanda	
► NASpI	
DIS-COLL	
► Altri trattamenti di disoccupazione e mobilità	
► Disoccupazione e/o ANF agricola	
Maternità	
Assegno di natalità - Bonus Bebè	
Bonus Infanzia: domanda per il contributo asilo e voucher baby sitting	

Al momento della redazione della presente guida il canale è ovviamente chiuso. Per completare la domanda occorre sicuramente avere a disposizione il codice IBAN e verificare l'esatta intestazione del conto corrente.

FINE